



สปสช.

สำนักงานหลักประกันสุขภาพแห่งชาติ

## ระเบียบวาระที่ ๓.๕

### รายงานความก้าวหน้าการบริหารจัดการงบกองทุนย่อยระดับเขต

### PP Fee Schedule, LTC ,CA Colon

การประชุมคณะทำงานกำหนดแนวทางการใช้จ่ายเงินกองทุนหลักประกันสุขภาพแห่งชาติ  
ของหน่วยบริการสังกัดสำนักงานปลัดกระทรวงสาธารณสุข (๕x๕) ระดับเขต ๘  
ครั้งที่ ๒/๒๕๖๒ วันที่ ๒๖ มีนาคม ๒๕๖๒ เวลา ๐๘.๓๐-๑๐.๓๐ น.  
ณ ห้องประชุมรวงผึ้ง สำนักงานเขตสุขภาพที่ ๘ อ.เมือง จ.อุดรธานี

# การส่งข้อมูลและการเบิกจ่ายรายการ PPB-Fee Schedule ปี 2562



สำนักงานหลักประกันสุขภาพแห่งชาติ

หน่วยบริการ



43 แฟ้ม

PCU

สสจ.



43 แฟ้ม

สธ.



CUP

หน่วยบริการ



บันทึกข้อมูลและส่งผ่านระบบโปรแกรม e-Claim

รัฐนอกสังกัด และ เอกชน



สำนักงานหลักประกันสุขภาพแห่งชาติ



Rep

Statement



www.nhso.go.th

ข้อมูล OP/PP indiv.

เฉพาะบริการ ANC,  
Pap smear ของหน่วย  
บริการสังกัด สป.สร.

โปรแกรม e-Claim

# การเบิกจ่ายรายการ PPB จ่ายแบบ Fee Schedule ปี 2562



หน่วย: ล้านบาท

ประเภทบริการ	งบตั้งต้น	การเบิกจ่าย ณ 5 มี.ค.62	ร้อยละ การจ่าย
1. บริการตรวจคัดกรองมะเร็งปากมดลูก (ข้อมูล ตค.61-กพ.62)	712	69	9.69
2. บริการ ANC (ข้อมูล ตค.61-ธค.62)	1,672	62	3.71
3. บริการตรวจยืนยันโลหิตจางธาลัสซีเมียในหญิงตั้งครรภ์และสามี	28	12	42.86
4. บริการตรวจคัดกรอง Down syndrome ในหญิงตั้งครรภ์ อายุ 35 ปีขึ้นไป	90	15	16.67
5. บริการตรวจคัดกรองภาวะพร่องฮอร์โมนไทรอยด์ในเด็กแรกเกิด	88	22	25.00
6. บริการป้องกันการยุติการตั้งครรภ์ที่ไม่ปลอดภัย	78	8	10.26
7. บริการคุมกำเนิดกึ่งถาวร(ใส่ห่วง/ฝังยาคุม) หญิง < 20 ปี	110	31	18.13
8. บริการคุมกำเนิดกึ่งถาวร(ใส่ห่วง/ฝังยาคุม) หญิง >= 20 ปีขึ้นไป กรณีหลังยุติการตั้งครรภ์	61		
รวมทั้งหมด	2,839	219	7.71

หมายเหตุ:

1. เป็นการประมวลผลจ่ายให้แก่หน่วยบริการทุกสังกัด
2. กรณีANC และPap smear อยู่ระหว่างการโอนเงิน ส่วนกรณีอื่นๆ โอนเงินแล้ว



ผลการเบิกจ่ายรายการ PPB-Fee Schedule กรณี Pap smear ปี 2562 รายเขต  
(เฉพาะหน่วยบริการสังกัด สป.สร.)



สำนักงานหลักประกันสุขภาพแห่งชาติ

เขต	จ่าย				ปฏิเสธ			รวมจำนวน record	ร้อยละจำนวน record ที่จ่ายได้
	จำนวนหน่วย ที่ชดเชย (แห่ง)	จำนวน คน	จำนวน record	จำนวน เงินชดเชย (บาท)	จำนวน คน	จำนวน record	จำนวน เงินที่ปฏิเสธ (บาท)		
เขต 1 เชียงใหม่	80	21,123	21,123	5,280,750	11,822	16,323	4,080,750	37,446	56.41%
เขต 2 พิษณุโลก	42	17,888	17,888	4,472,000	6,374	6,746	1,686,500	24,634	72.62%
เขต 3 นครสวรรค์	52	13,193	13,193	3,299,550	6,465	7,127	1,844,800	20,320	64.93%
เขต 4 สระบุรี	61	19,610	19,610	4,902,500	21,386	15,860	3,965,000	35,470	55.29%
เขต 5 ราชบุรี	64	17,277	17,277	4,327,050	8,987	13,548	3,396,750	30,825	56.05%
เขต 6 ระยอง	65	37,409	37,409	9,355,500	17,393	14,439	3,609,750	51,848	72.15%
เขต 7 ขอนแก่น	71	29,627	29,627	7,406,750	10,950	11,909	2,977,250	41,536	71.33%
เขต 8 อุดรธานี	80	59,043	59,043	14,760,750	24,765	25,035	6,258,750	84,078	70.22%
เขต 9 นครราชสีมา	68	12,682	12,682	3,170,500	4,312	4,427	1,106,750	17,109	74.12%
เขต 10 อบลราชธานี	58	12,108	12,108	3,027,000	4,504	4,539	1,134,750	16,647	72.73%
เขต 11 สราษร์ธานี	75	18,650	18,650	4,662,500	8,223	9,089	2,275,500	27,739	67.23%
เขต 12 สงขลา	70	16,370	16,370	4,092,500	6,497	7,157	1,789,250	23,527	69.58%
รวม	786	274,980	274,980	68,757,350	131,678	136,199	34,125,800	411,179	66.88%

เขต 8 อุดร ส่งเบิกจ่ายมากที่สุด

ข้อมูลที่ถูกต้องและจ่ายได้จำนวนเฉลี่ยร้อยละ 66

ผลการเบิกจ่าย PP FEE Schedule กรณี Pap Smear ปี๖๒ รายจังหวัด (เฉพาะ สปสธ.)



จังหวัด	เรียกเก็บ		ชดเชย		
	รายการ	บาท	รายการ	บาท	%รายการ
อุดรธานี	41,817	10,454,250	29,292	7,323,000	70.05
หนองคาย	14,111	3,527,750	9,658	2,414,500	68.44
หนองบัวลำภู	13,790	3,447,500	8,566	2,141,500	62.12
สกลนคร	11,070	2,767,500	7,355	1,838,750	66.44
นครพนม	2,891	722,750	2,485	621,250	85.96
เลย	1,102	275,500	873	218,250	79.22
บึงกาฬ	1,023	255,750	814	203,500	79.57
Grand Total	85,804	21,451,000	59,043	14,760,750	68.81

DATA ตค.๖๑-กพ.๖๒

10 MAX-cup

10 MIN-cup

จังหวัด	เรียกเก็บ		ชดเชย	
	รายการ	บาท	รายการ	บาท
รพ.อุดรธานี 1	18,640	4,660,000	13,099	3,274,750
รพ.เพ็ญ 5	7,220	1,805,000	4,861	1,215,250
รพ.โพนพิสัย 6	6,915	1,728,750	4,185	1,046,250
รพ.หนองบัวลำภู 9	5,509	1,377,250	4,545	1,136,250
รพ.หนองหาน	4,268	1,067,000	3,644	911,000
รพ.ท่าบ่อ	3,712	928,000	2,962	740,500
รพ.วังสามหมอ	3,226	806,500	2,672	668,000
รพ.นาแก	2,471	617,750	1,097	274,250
รพ.สุวรรณคูหา	2,329	582,250	1,440	360,000
รพ.หนองคาย	1,736	434,000	1,270	317,500

หน่วยบริการ	เรียกเก็บ		ชดเชย	
	รายการ	บาท	รายการ	บาท
รพ.นครพนม	1	250	1	250
รพ.นาแก	1	250	1	250
รพ.สระใคร	1	250	1	250
ศสช.เมืองธาตุพนม	2	500	2	500
รพ.บึงโขงหลง	2	500	2	500
รพ.โคกศรีสุพรรณ	3	750	1	250
รพ.เขียงคาน	4	1,000	4	1,000
รพ.พรเจริญ	16	4,000	13	3,250
รพ.พระอาจารย์แบน ธน	18	4,500	8	2,000
รพ.ภูเรือ	22	5,500	17	4,250

# ผลการเบิกจ่าย PP FEE Schedule กรณี Pap Smear ปี๖๒ รายจังหวัด (เฉพาะ สปสธ.)



10 MAX  
"10671"

hsub	hname	เรียกเก็บ		ชัดเจน		ไม่ชัดเจน	
		รายการ	บาท	รายการ	บาท	รายการ	บาท
77690	ศสช.วัดป่าโนนนิเวศน์	3,843	960,750	2,097	524,250	1,746	436,500
04487	รพ.สต.บ้านหม่ม หมู่ที่ 01 ตำบลหม่ม	2,255	563,750	1,882	470,500	373	93,250
04486	รพ.สต.โนนสูง หมู่ที่ 11 ตำบลโนนสูง	2,057	514,250	1,413	353,250	644	161,000
77764	ศสช.เมืองโรงพยาบาลอุดรธานี 2	2,024	506,000	1,320	330,000	704	176,000
13905	รพ.สต.บ้านหนองไผ่ หมู่ที่ 03 ตำบลหนองไผ่	1,918	479,500	1,304	326,000	614	153,500
04496	รพ.สต.บ้านหนองไผ่ หมู่ที่ 01 ตำบลหนองไผ่	1,467	366,750	1,398	349,500	69	17,250
04501	รพ.สต.หนองขอนกว้าง หมู่ที่ 05 ตำบลหนองข	1,274	318,500	1,147	286,750	127	31,750
04491	รพ.สต.กุดสระ หมู่ที่ 05 ตำบลกุดสระ	891	222,750	869	217,250	22	5,500
04494	รพ.สต.เขียงพิณ หมู่ที่ 01 ตำบลเขียงพิณ	714	178,500	326	81,500	388	97,000
04481	รพ.สต.บ้านปากดง หมู่ที่ 01 ตำบลนิคมสงเครา	500	125,000	372	93,000	128	32,000

หมายเหตุ	รายการ
CC006##อายุของผู้รับบริการต้องอายุ 30 ปี ขึ้นไป ถึง 59 ปี 11 เดือน 29 วัน (30 ปี - <60 ปี)	1,210
,CC015##ข้อมูลซ้ำในงวดการจ่ายเดียวกัน	471
CC004,CC006##ผู้รับบริการต้องเป็นเพศหญิงเท่านั้น	35
CC004##ผู้รับบริการต้องเป็นเพศหญิงเท่านั้น	18
CC005,CC006##ผู้รับบริการต้องเป็นคนไทย	6
CC005##ผู้รับบริการต้องเป็นคนไทย	4
CC003,CC005##ต้องมีเลขบัตรประจำตัวประชาชนถูกต้อง	1
CC003,CC006##ต้องมีเลขบัตรประจำตัวประชาชนถูกต้อง	1
Grand Total	1,746



DATA ตค.๖๑-

ผลการเบิกจ่ายรายการ PPB-Fee Schedule กรณี ANC ปี 2562 รายเขต  
(เฉพาะหน่วยบริการสังกัด สป.สธ.)



เขต	จ่าย				ปฏิเสธ			รวม จำนวน record	ร้อยละจำนวน record ที่จ่าย ได้
	จำนวนหน่วยที่ ชดเชย (แห่ง)	จำนวน คน	จำนวน record	จำนวน เงินชดเชย (บาท)	จำนวน คน	จำนวน record	จำนวนเงินที่ ปฏิเสธ (บาท)		
เขต 1 เชียงใหม่	97	9,291	11,814	4,972,800	12,904	23,482	13,402,400	35,296	33.47%
เขต 2 พิษณุโลก	46	6,136	7,718	3,178,400	7,012	11,596	6,912,000	19,314	39.96%
เขต 3 นครสวรรค์	53	5,710	7,344	3,204,800	5,147	10,186	6,061,600	17,530	41.89%
เขต 4 สระบุรี	68	7,618	9,666	4,163,200	12,309	30,609	16,571,600	40,275	24.00%
เขต 5 ราชบุรี	65	10,040	13,038	5,663,200	15,167	43,400	22,908,000	56,438	23.10%
เขต 6 ระยอง	71	10,575	13,175	5,550,000	15,558	26,784	15,383,200	39,959	32.97%
เขต 7 ขอนแก่น	76	8,081	9,943	4,377,200	7,350	18,782	10,740,000	28,725	34.61%
เขต 8 อุดรธานี	87	11,160	14,000	5,800,000	10,873	20,669	12,360,400	34,669	40.38%
เขต 9 นครราชสีมา	95	12,912	16,932	6,944,000	13,467	23,601	13,951,600	40,533	41.77%
เขต 10 อุบลราชธานี	60	5,975	7,532	3,347,200	7,732	14,519	8,095,600	22,051	34.16%
เขต 11 สุราษฎร์ธานี	77	8,885	11,037	4,643,600	9,543	15,609	9,628,400	26,646	41.42%
เขต 12 สงขลา	78	20,053	25,766	11,120,000	20,167	33,486	20,651,200	59,252	43.49%
รวม	873	116,436	147,965	62,964,400	137,229	272,723	156,666,000	420,688	35.17%

เขต 12 สงขลา ส่งเบิกจ่ายมากที่สุด

ข้อมูลที่ถูกต้องและจ่ายได้จำนวนเฉลี่ยร้อยละ 35

# ผลการเบิกจ่าย PP FEE Schedule กรณี ANC ปี๖๒ รายจังหวัด (เฉพาะ สปสช.)



จังหวัด	เรียกเก็บ		ชดเชย		
	รายการ	บาท	รายการ	บาท	%รายการ
อุดรธานี	10,131	5,273,200	4,045	1,667,600	39.93
สกลนคร	11,189	5,998,000	3,864	1,595,200	34.53
บึงกาฬ	3,802	1,861,600	1,463	598,000	38.48
เลย	2,527	1,299,600	1,241	506,000	49.11
หนองคาย	2,867	1,491,600	1,236	547,200	43.11
หนองบัวลำภู	2,531	1,371,600	1,184	492,000	46.78
นครพนม	1,893	1,002,000	967	394,000	51.08
<b>Grand Total</b>	<b>34,940</b>	<b>18,297,600</b>	<b>14,000</b>	<b>5,800,000</b>	<b>40.07</b>

DATA ตค.๖๑-

ธค.๖๑

10 MAX-cup

hname	รายการ	ชดเชย			ไม่ชดเชย	
		รายการ	บาท	%รายการ	รายการ	บาท
รพ.สกลนคร	2,659	1,110	472,000	41.75	1,549	489,200
รพ.พังโคน	1,922	189	81,200	9.83	1,733	563,600
รพ.อุดรธานี	1,533	732	296,800	47.75	801	247,600
รพ.บึงกาฬ	1,418	492	198,400	34.70	926	331,200
รพ.วานรนิวาส	1,417	461	186,000	32.53	956	298,400
รพ.หนองบัวลำภู	1,247	554	224,000	44.43	693	212,000
รพ.เลย	1,128	580	232,000	51.42	548	178,400
รพ.สว่างแดนดิน	1,112	446	178,400	40.11	666	179,200
รพ.เพ็ญ	1,049	450	186,400	42.90	599	203,600
รพ.บ้านผือ	985	429	183,600	43.55	556	182,000



เหตุผล ไม่ชัดเจน	จำนวนรายการ	%
ข้อมูลซ้ำในงวดการจ่ายเดียวกัน	5,303	25.64
การฝากครรภ์ครั้งแรกไม่มีผลการตรวจทางห้องปฏิบัติการ / การประเมินความเสี่ยง ตามเงื่อนไข	3,537	17.10
ต้องมารับบริการ ตั้งแต่วันที่ 1 ตค.61 เป็นต้นไป	3,522	17.03
ต้องมีเลขบัตรประจำตัวประชาชนถูกต้อง	3,214	15.54
ระยะเวลาการให้บริการน้อยกว่า 1 สัปดาห์จากรอบล่าสุด	2,433	11.76
หน่วยที่ให้บริการต้องตรงกับหน่วยที่ส่งข้อมูลเข้าระบบ	1,795	8.68
ข้อมูลที่บันทึกมีการเบิกจ่ายแล้วเกินจำนวน 5 ครั้ง	347	1.68
ต้องเป็นหน่วยบริการที่บันทึกเบิกการให้บริการในระบบ 43 แพ้ม	266	1.29
ต้องมีการระบุการตั้งครรภ์ครั้งที่ ของหญิงตั้งครรภ์ นับทุก ๆ การตั้งครรภ์ รวมการแท้งและการคลอด และทุกสามมี	165	0.80
ผู้รับบริการต้องเป็นคนไทย	65	0.31
#ต้องมีการระบุการตั้งครรภ์ครั้งที่ ของหญิงตั้งครรภ์ นับทุก ๆ การตั้งครรภ์ รวมการแท้งและการคลอด และทุกสามมี	27	0.13
ต้องระบุอายุครรภ์.....สัปดาห์ (ตั้งแต่ 1 - ไม่เกิน45 สัปดาห์)	4	0.02
ไม่พบหน่วยบริการแม่ข่ายหรือลูกข่ายในฐานข้อมูลหน่วยบริการเครือข่ายของ สปสช	2	0.01
<b>Grand Total</b>	<b>20,680</b>	<b>100.00</b>

## ปัญหา


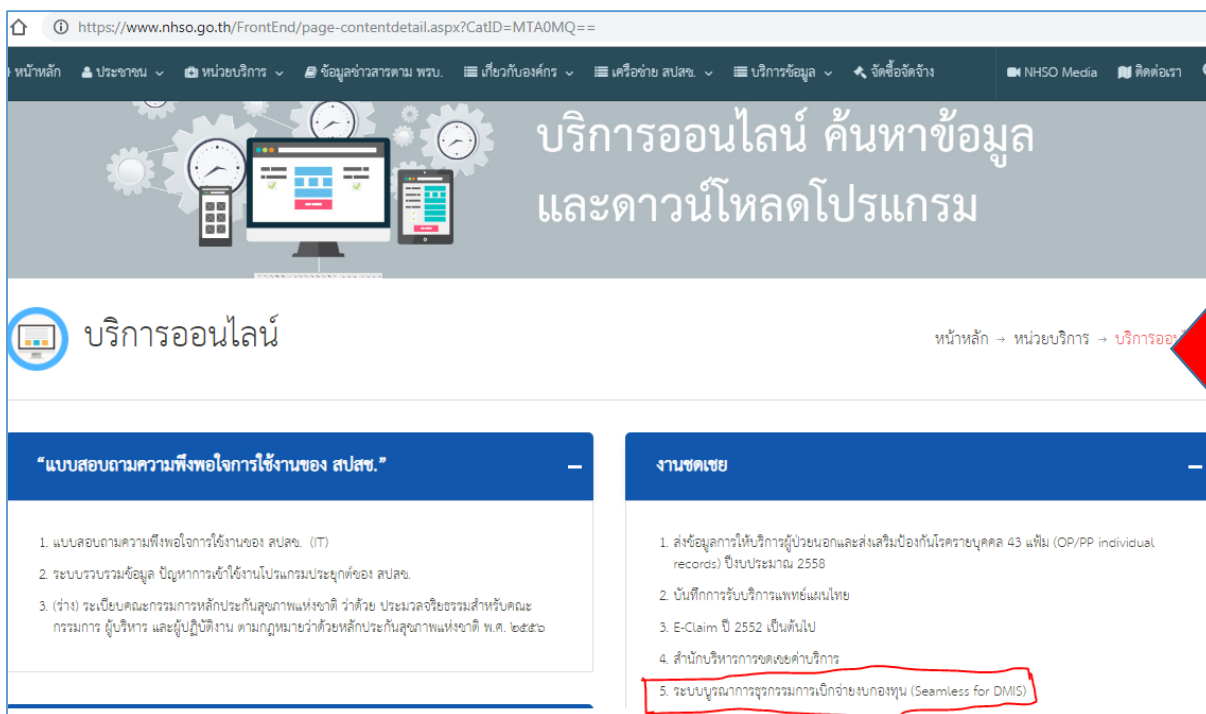
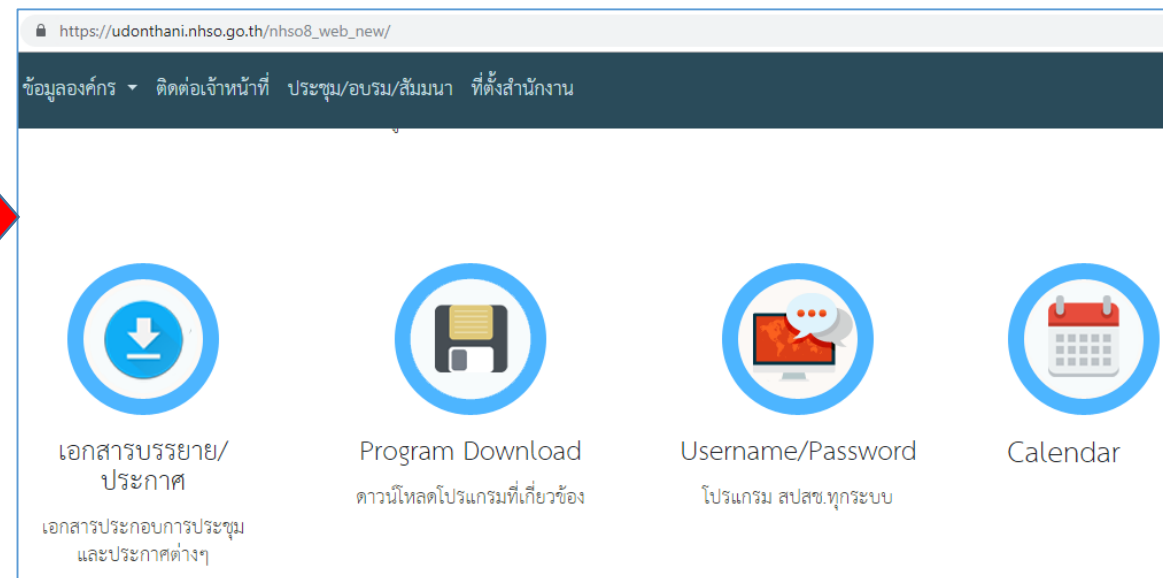

1. ข้อมูลที่ส่ง 43 แฟ้ม มีข้อมูลซ้ำซ้อน, เลขประจำตัวประชาชนไม่ถูกต้อง , ไม่ใช่คนไทย
2. หน่วยบริการส่งข้อมูลผิดโปรแกรม เนื่องจาก มีระบบโปรแกรมในการบันทึก สำหรับหน่วยบริการแต่ละสังกัดต่างโปรแกรม
3. หน่วยบริการบันทึกข้อมูลไม่ครบถ้วน : ไม่บันทึกวันที่ให้บริการ , ไม่ระบุอายุครรภ์ , ครึ่งที่ตั้งครรภ์



## แนวทางแก้ปัญหา

1. สปสช.เขตพื้นที่ แจ้งหน่วยบริการเกี่ยวกับแนวทางการบันทึกเบิกจ่ายในข้อมูล 43 แฟ้ม รวมทั้งเร่งรัดการบันทึกข้อมูลในระบบ
2. เพิ่มช่องทางการเบิกให้หน่วยบริการรัฐนอก หรือเอกชนส่งเบิกในระบบ 43 แฟ้มได้
3. แจ้งแนวทางการเบิกจ่ายฯ แจ้งหน่วยบริการทราบอีกครั้ง

**Udonthani.nhso.go.th>Username  
Password >ระบบ Seamless for DMIS**



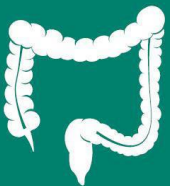
**NHSO>หน่วยบริการ>บริการออนไลน์>งาชดเชย  
>5. ระบบบูรณาการติดตามข้อมูลการจ่ายชดเชย  
โรคเฉพาะ(Seamless for DMIS)**



สปสช.

สำนักงานหลักประกันสุขภาพแห่งชาติ

Colon Cancer  
SCREENINGS



Scope



Scan



Stool

ความก้าวหน้าการดำเนินงาน

CA Colon

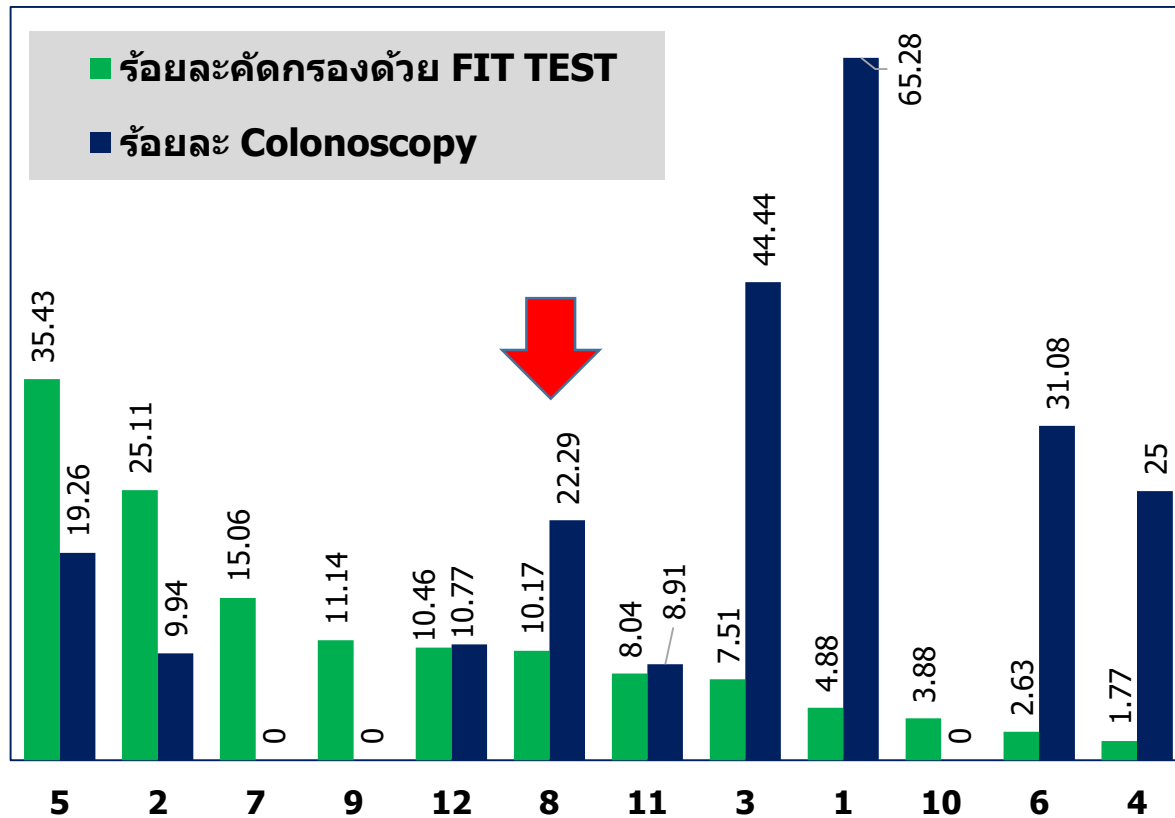
ปีงบประมาณ ๒๕๖๒



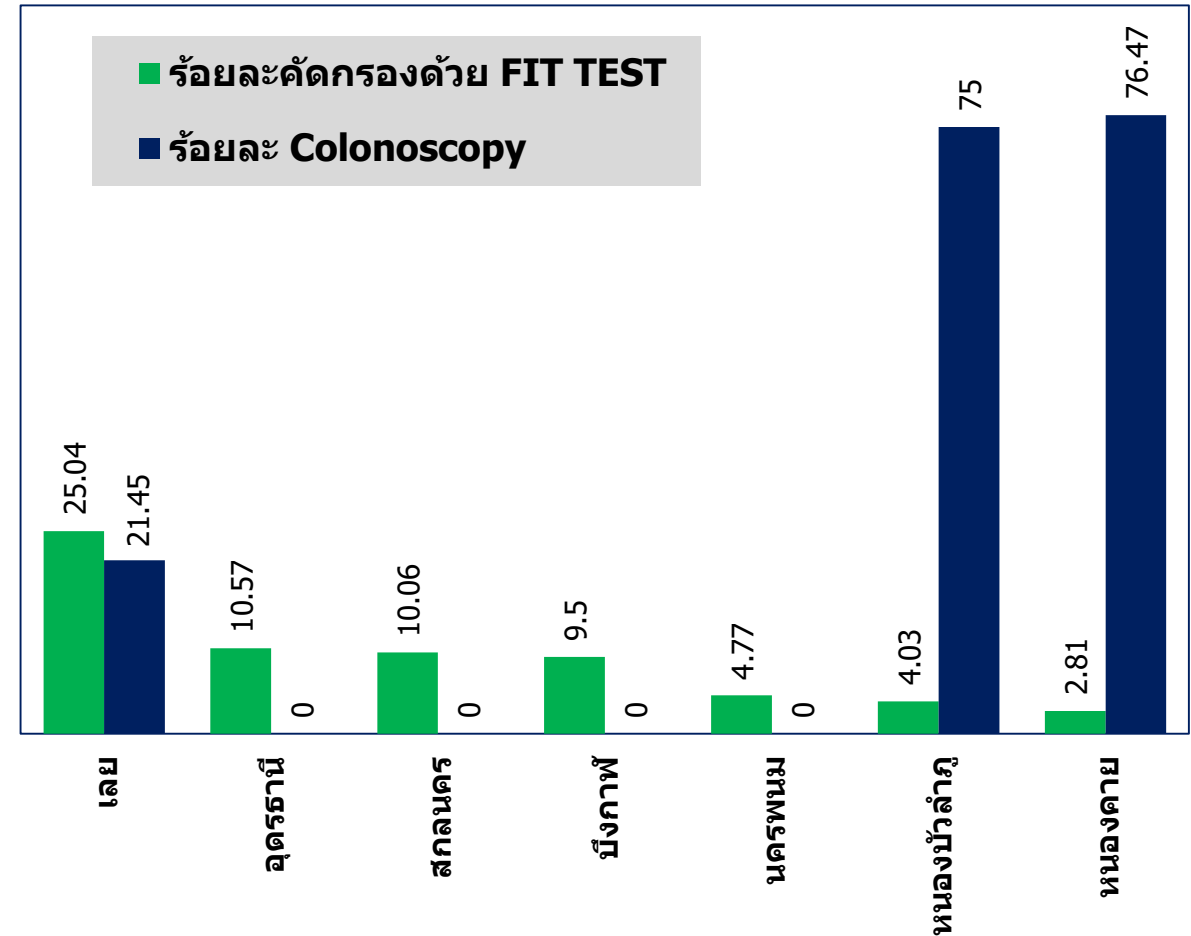
# ร้อยละการตรวจคัดกรองด้วย FIT Test และตรวจ colonoscopy ในกลุ่มอายุ ๕๐-๗๐ ปี สิทธิ UC ปีงบประมาณ ๒๕๖๒



แยกรายเขต



แยกรายจังหวัด



# ผลการดำเนินงาน CA Colon ปีงบประมาณ 2562 แยกรายจังหวัด เขตสุขภาพที่ ๘



จังหวัด	การคัดกรองด้วยการตรวจ Fit Test							การส่องกล้องลำไส้ Colonoscopy					
	เป้าหมาย	ผลการคัดกรอง(คน)	ร้อยละคัดกรอง	ผลลบ	ร้อยละผลลบ	ผลบวก	ร้อยละผลบวก	เป้าหมาย(ราย)			ผลการดำเนินงาน		
								Colonoscopy	Colonoscopy & Polypectomy	Biopsy	Colonoscopy	Colonoscopy & Polypectomy	Biopsy
บึงกาฬ	8,032	763	9.5	763	100	0	0	152	3	53	0	0	0
หนองบัวลำภู	10,753	433	4.03	425	98.15	8	1.85	204	4	71	6	0	0
อุดรธานี	31,857	3,368	10.57	3,359	99.73	9	0.27	604	10	212	0	0	0
เลย	14,347	3,593	25.04	3,043	84.69	550	15.31	272	5	95	103	10	8
หนองคาย	10,645	299	2.81	265	88.63	34	11.37	202	4	71	18	5	3
สกลนคร	22,056	2,218	10.06	2,192	98.83	26	1.17	418	7	147	0	0	0
นครพนม	13,615	649	4.77	603	92.91	46	7.09	258	4	91	0	0	0
รวม	111,305	11,323	10.17	10650	94.06	673	5.94	2,110	37	740	127	15	11



สปสช.

สำนักงานหลักประกันสุขภาพแห่งชาติ



ความก้าวหน้าการดำเนินงาน

LONG TERM CARE

ปีงบประมาณ ๒๕๖๒

# ภาพรวมการติดตามการโอนงบของ อบท.ปี 59-62

(ข้อมูล ณ 28 ก.พ..62)

เขต	พท. ปี 59			พท. ปี 60			พท. ปี 61			พท. ปี 62			ภาพรวมการโอน พท.ปี 59-62				
	โอน (แห่ง)	ไม่โอน (แห่ง)	รวม (แห่ง)	โอน (แห่ง)	ไม่โอน (แห่ง)	รวม (แห่ง)	โอน (แห่ง)	ไม่โอน (แห่ง)	รวม (แห่ง)	โอน (แห่ง)	ไม่โอน (แห่ง)	รวม (แห่ง)	โอน (แห่ง)	ร้อยละ	ไม่โอน (แห่ง)	ร้อยละ	รวม (แห่ง)
เขต 01 เชียงใหม่	141	14	155	233	26	259	46	26	72	2	6	8	422	85.4	72	14.6	494
เขต 02 พิษณุโลก	129	-	129	157	4	161	74	41	115	1	4	5	361	88.0	49	12.0	410
เขต 03 นครสวรรค์	85	17	102	100	50	150	22	12	34	1	1	2	208	72.2	80	27.8	288
เขต 04 สระบุรี	115	28	143	148	71	219	70	57	127	-	-	-	333	68.1	156	31.9	489
เขต 05 ราชบุรี	111	3	114	89	1	90	68	44	112	-	-	-	268	84.8	48	15.2	316
เขต 06 ระยอง	171	26	197	88	18	106	21	63	84	1	1	2	281	72.2	108	27.8	389
เขต 07 ขอนแก่น	144	1	145	247	7	254	92	121	213	3	10	13	486	77.8	139	22.2	625
เขต 08 อุดรธานี	108	4	112	289	52	341	68	98	166	3	14	17	468	73.6	168	26.4	636
เขต 09 นครราชสีมา	258	-	258	377	2	379	119	31	150	-	-	-	754	95.8	33	4.2	787
เขต 10 อุบลราชธานี	134	16	150	217	70	287	43	104	147	4	16	20	398	65.9	206	34.1	604
เขต 11 สุราษฎร์ธานี	132	14	146	102	17	119	40	24	64	3	4	7	277	82.4	59	17.6	336
เขต 12 สงขลา	92	9	101	89	66	155	33	50	83	1	1	2	215	63.0	126	37.0	341
ผลรวมทั้งหมด	1,620	132	1,752	2,136	384	2,520	696	671	1,367	19	57	76	4,471	78.2	1,244	21.8	5,715



# การเบิกจ่ายเงินระบบดูแลระยะยาวด้านสาธารณสุขสำหรับผู้สูงอายุที่มีภาวะพึ่งพิง(รายจังหวัดในเขต8)

จังหวัด	พื้นที่ทั้งหมด	เบิกจ่ายเงิน (แห่ง)	ร้อยละ	ยังไม่เบิกจ่ายเงิน (แห่ง)	ร้อยละ
รวมทั้งหมด	636	468	73.58	168	26.42
สกลนคร	127	112	88.19	15	11.81
นครพนม	96	74	77.08	22	22.92
อุดรธานี	154	118	76.62	36	23.38
บึงกาฬ	55	38	69.09	17	30.91
หนองบัวลำภู	63	42	66.67	21	33.33
เลย	79	51	64.56	28	35.44
หนองคาย	62	33	53.23	29	46.77

จังหวัดสกลนคร มีร้อยละกองทุนที่เบิกจ่ายเงินมากที่สุด ร้อยละ ๘๘.๑๙  
 รองลงมาเป็นจังหวัดนครพนม ร้อยละ๗๗.๐๘ และจังหวัดอุดรธานี ร้อยละ  
 ๗๖.๖๒

ผลการติดตาม อปท.ปี 59 60 ที่ยังไม่โอนงบ ( ณ 8 มี.ค 62)		รวม เขต 1-12 (แห่ง)		
		ปี 59	ปี 60	Total
1	อปท.จะโอนเงินให้แล้วเสร็จในเดือน มี.ค.62	55	136	191
2	อปท.ไม่ยกเลิกดำเนินงาน แต่ขอคืนเงินที่ยังไม่โอนทั้งหมด	28	15	43
3	อปท.ขอยกเลิกดำเนินงาน /ยกเลิกหนังสือแสดงความจำนง	7	1	8
4	อปท.ไม่ระบุดระยะเวลาโอน (กรณีระบุดเหตุผล)	42	232	274
รวม		132	384	516

ผลการตรวจสอบ อปท.ปี 59 60 ที่ยังไม่โอนงบแยกรายเขต		เขต 1		เขต 2		เขต 3		เขต 4		เขต 5		เขต 6		เขต 7		เขต 8		เขต 9		เขต 10		เขต 11		เขต 12		รวม 1-12		
		59	60	59	60	59	60	59	60	59	60	59	60	59	60	59	60	59	60	59	60	59	60	59	60	59	60	รวม
1	อปท.จะโอนเงินให้แล้วเสร็จในเดือน มี.ค.62	2	2		4	16	49	6		3	1			1	7	4		1	16	70	3	2	4			55	136	191
2	อปท.ไม่ยกเลิกดำเนินงานแต่ขอคืนเงินที่ยังไม่โอน							17													11	15				28	15	43
3	อปท.ขอยกเลิกหนังสือแสดงความจำนง					1	1	2				4														7	1	8
4	อปท.ไม่ระบุระยะเวลาโอน	12	24					3	71			22	18				52		1					5	66	42	232	274
รวม		14	26		4	17	50	28	71	3	1	26	18	1	7	4	52		2	16	70	14	17	9	66	132	384	516

# พื้นที่ รับงบ ปี 59-60 ที่ยังไม่มีงบจากท้องถิ่นเพื่อดูแลผู้สูงอายุ LTC

ปีที่เข้าร่วม>>59

จะดำเนินการใน มีค.62

ลำดับ	จังหวัด	อำเภอ	ชื่อกองทุน	คงเหลือ ก.พ. 62
1	จ.เลย	อ.นาด้วง	กองทุนผู้สูงอายุที่มีภาวะพึ่งพิงต.นาด้วง	242,089.91
2	จ.เลย	อ.ปากชม	กองทุนผู้สูงอายุที่มีภาวะพึ่งพิงต.คอนสา	463,644.22
3	จ.หนองคาย	อ.รัตนวาปี	กองทุนผู้สูงอายุที่มีภาวะพึ่งพิงอบต.รัตนวาปี	423,259.16
4	จ.บึงกาฬ	อ.พรเจริญ	กองทุนผู้สูงอายุที่มีภาวะพึ่งพิงอบต.หนองหัวช้าง	442,612.44

ปีที่เข้าร่วม>>60

อปท.ไม่ระบุนระยะเวลาโอน



จังหวัด	จำนวน กองทุน	เงินคงเหลือ ก.พ. 62
จ.หนองคาย	7	2,177,008.36
จ.อุดรธานี	15	1,421,424.96
จ.เลย	12	1,105,290.73
จ.บึงกาฬ	7	767,642.81
จ.สกลนคร	7	551,632.06
จ.หนองบัวลำภู	2	456,542.73
จ.นครพนม	2	125,503.91
<b>Grand Total</b>	<b>52</b>	<b>6,605,045.56</b>

# ผลการดำเนินงานตามตัวชี้วัด LTC ปี 2562 (ประจำเดือน มี.ค. 2562)

KPI : อัตราผู้สูงอายุที่มีภาวะพึ่งพิงได้รับบริการตามCare plan

TARGET : 75 %

สูตรคำนวณ

$$\frac{\text{จำนวนผู้สูงอายุภาวะพึ่งพิงที่ อปท.โอนค่าบริการ LTC ให้หน่วยจัดบริการปี 2562} \times 100}{\text{จำนวนผู้สูงอายุภาวะพึ่งพิงของ อปท.ที่ได้รับค่าบริการ LTC จาก สปสช. ปี 2562}}$$

เขต	จำนวน ผสอ.ที่โอน (คน)	ผสอ.ที่ได้รับการอนุมัติ CP (คน) (ข้อมูลสะสม)		% ผสอ.ที่ได้รับ บริการตาม CP
		ก.พ.	มี.ค.	
เขต 01	3,215	488	815	25.35
เขต 02	1,769	71	109	6.16
เขต 03	1,541	367	410	26.61
เขต 04	655	353	436	66.56
เขต 05	1,097	517	843	76.85
เขต 06	1,870	676	974	52.09
เขต 07	3,295	449	756	22.94
เขต 08	2,762	-	1,945	70.39
เขต 09	1,662	632	827	49.76
เขต 10	7,081	1,373	2,247	31.73
เขต 11	1,104	158	360	32.61
เขต 12	1,561	110	160	10.25
Total	27,612	5,194	9,882	35.79



- รับทราบผลการเบิกจ่ายรายการ PPB จ่ายแบบ Fee Schedule ปี ๒๕๖๒
- รับทราบความก้าวหน้าการดำเนินงานงบกองทุนย่อยระดับเขต LTC – CA Colon ปีงบฯ ๒๕๖๒
- มอบสำนักงานสาธารณสุขจังหวัด เร่งรัดและกำกับ ติดตามหน่วยบริการในพื้นที่
  - เร่งรัดให้หน่วยบริการให้บันทึกข้อมูลผลงานบริการ PPB จ่ายแบบ Fee Schedule ในโปรแกรม ๔๓ แฟ้ม
  - CA Colon ดำเนินการตรวจคัดกรองและตรวจ colonoscopy มะเร็งลำไส้ใหญ่ พร้อมทั้งบันทึกข้อมูลใน ๔๓ แฟ้ม ให้แล้วเสร็จภายในเดือนมิถุนายน 2562
  - LTC
    1. เร่งรัดการประเมินผลหลังการดูแลผู้สูงอายุ ที่รับงบในปีงบประมาณ 59 , 60, 61 เพื่อรับงบต่อเนื่องในปี 62
    2. เร่งรัดการบันทึกข้อมูลในโปรแกรม LTC สปสช. เขต 8 เพื่อให้มีรายงานข้อมูลเป็นปัจจุบัน
    3. เร่งรัดพื้นที่ ปี 59 60 ที่ยังไม่มีเงินโอนเพื่อดูแลผู้สูงอายุ (ปี 59 = 4 แห่ง และ ปี 60 = 52 แห่ง)